

観光レポート Vol.27【2023年7月号】

発行：公益社団法人とやま観光推進機構

発行日：2023年8月31日（木）



入善町：入善浄化センター風力発電

7月の概況

- 個人宿泊者数は、対前年同月比約 108.2%と増加した。
(増減率 +8.2%)
- SNS (Twitter) 利用者による本県の観光に関する投稿も対前年同月比増となった。

«本レポートの問合せ先»

公益社団法人とやま観光推進機構

住所：富山県富山市新総曲輪1-7

TEL：076-444-4571 FAX：076-431-4193

目次

1. 黒部市の観光データの動向・・・P4

- ①宿泊者実績（黒部市）
- ②宿泊者実績（地域別）
- ③性別×年齢層
- ④参加形態
- ⑤購入単価
- ⑥来訪者居住地域TOP10

2. 富山県観光に関する「SNS」の動向・・・P9

- ①Twitter分析

3. とやま観光推進機構からのお知らせ・・・P10

- ①富山県観光客入込数等が取りまとめられました**NEW!**
- ②令和6年度観光庁予算概算要求の概要**NEW!**

● レポートについて

本レポートは観光事業者、観光団体の皆様へ地域の観光データを提供し、誘客やプロモーション等の参考にさせていただくことを目的に発刊しております。データ分析を基にした戦略的な観光地経営を実現するためにも、本レポートが少しでも参考となりますよう今後も充実を図ってまいります。

● 掲載データについて

1. 観光データの動向

宿泊に関するビッグデータ「観光予報プラットフォーム」を用いて分析

2. 富山県観光に関する「SNS」の動向

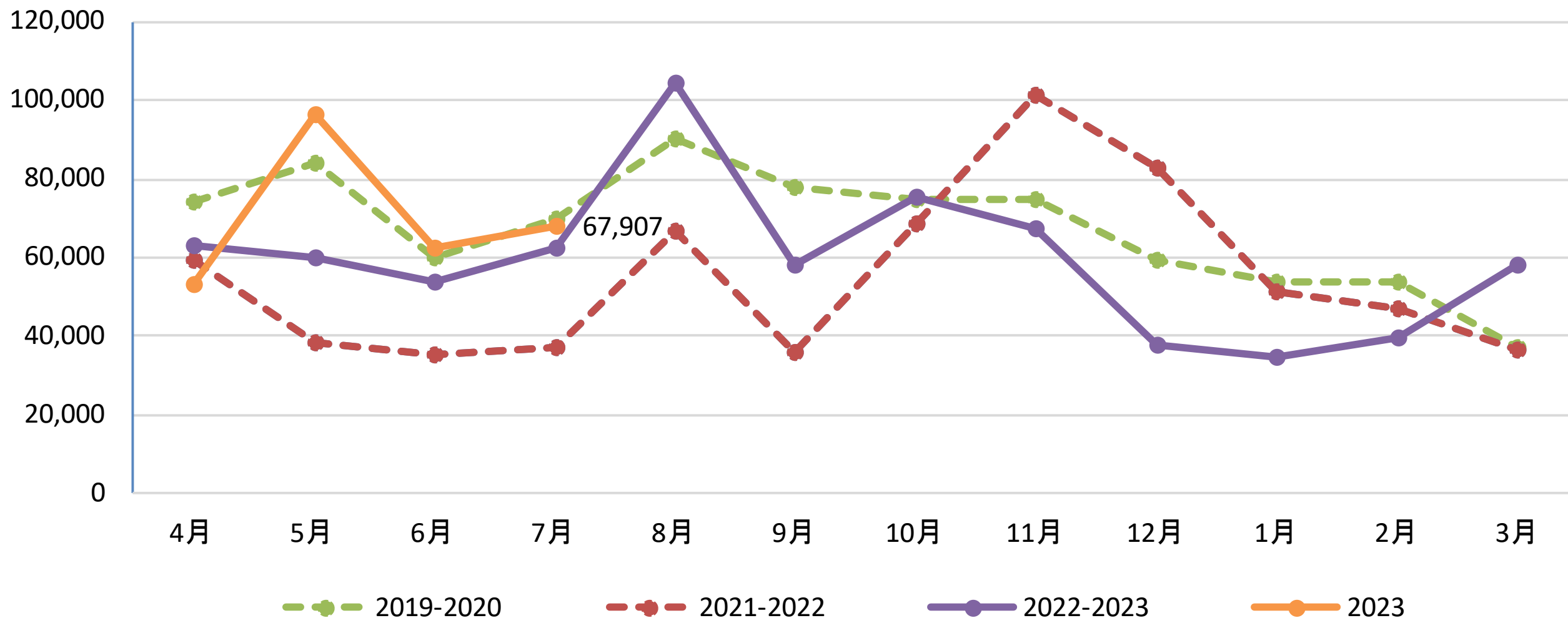
Twitterにおいて富山県の観光に関する投稿をユーザーローカル社が提供するSocial Insightを用いて分析

※宿泊データは、観光庁・各市町村データと差異があることもあります。

1. 黒部市の観光データの動向

～ビッグデータ「観光予報プラットフォーム」分析～

① 宿泊者数の推移



	宿泊者数	国内旅行者	外国旅行者
7月1日～7月31日	67,907人	65,974人	1,933人
対前年同月差(比)	+5,154人 (108.2%)	—	—

出典：観光予報プラットフォーム推進協議会「観光予報プラットフォーム」(<https://kankouyohou.com/>)

観光予報プラットフォーム推進協議会（事務局：公益社団法人日本観光振興協会）が提供するビッグデータ。日本全体の宿泊データのうち、サンプリングデータ（店頭、国内ネット販売、海外向けサイトの販売）を抽出し、宿泊者実績データを算出。直近2か月については速報値を掲載しているため、今後、新型コロナウイルス等の影響により変動する可能性がある。

1. 観光データの動向(2023年7月)

②地域別動向（宿泊実績）

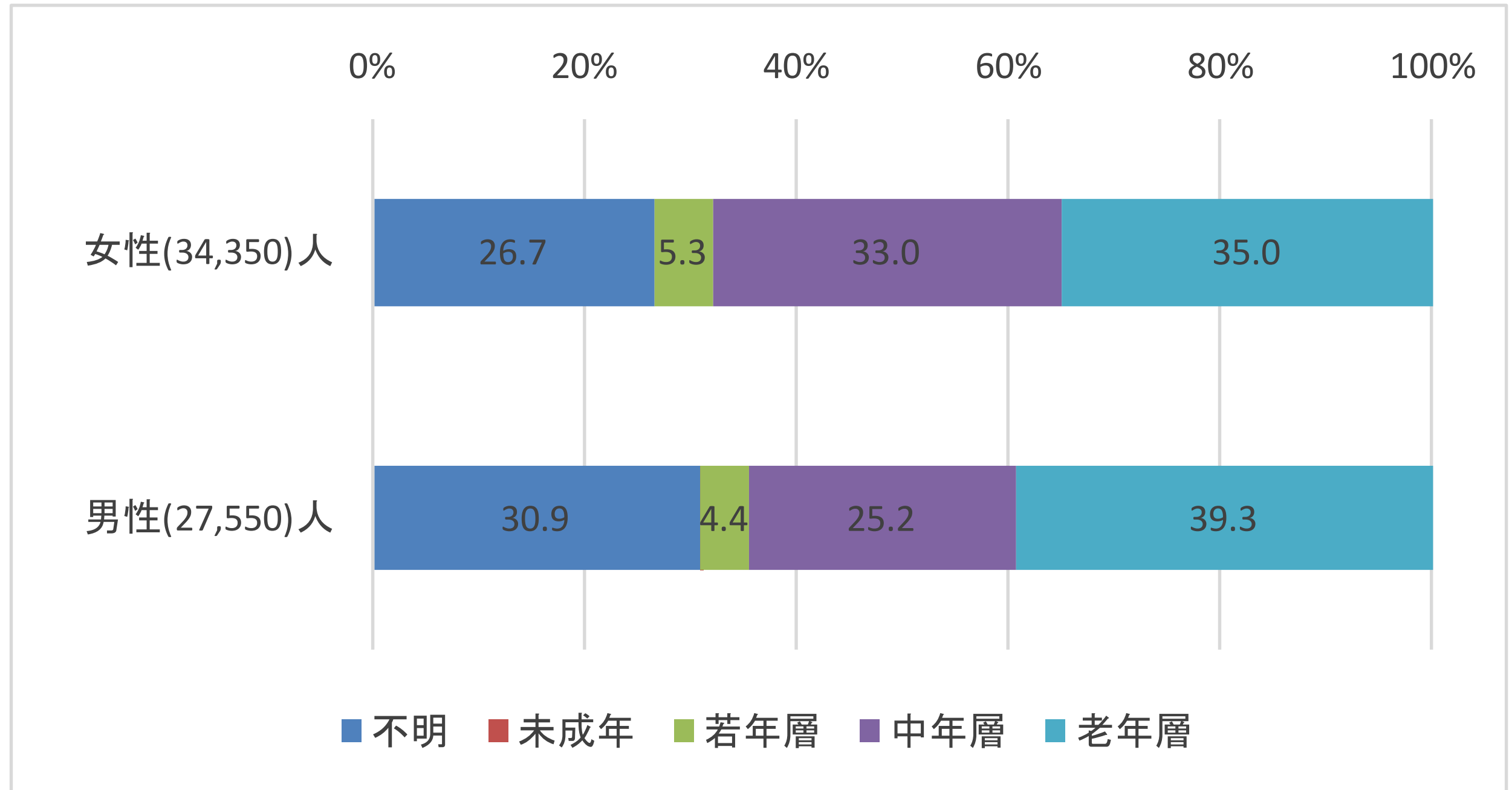
自治体	2022年7月			2023年7月			対前年同月比		
	国内旅行者	外国人旅行者	計	国内旅行者	外国人旅行者	計	国内旅行者	外国人旅行者	計
富山・滑川・上市・立山	214,814	0	214,814	203,610	3,751	207,361	94.8%	#DIV/0!	96.5%
魚津・黒部・入善・朝日	81,370	0	81,370	78,860	2,005	80,865	96.9%	#DIV/0!	99.4%
	296,184	0	296,184	282,470	5,756	288,226	95.4%	#DIV/0!	97.3%
高岡・氷見・射水	36,609	0	36,609	17,288	0	17,288	47.2%	#DIV/0!	47.2%
砺波・小矢部・南砺	12,478	0	12,478	9,073	661	9,734	72.7%	#DIV/0!	78.0%
	49,087	0	49,087	26,361	661	27,022	53.7%	#DIV/0!	55.0%
	345,271	0	345,271	308,831	6,417	315,248	89.4%	#DIV/0!	91.3%

出典：観光予報プラットフォーム推進協議会「観光予報プラットフォーム」(<https://kankouyohou.com/>)

観光予報プラットフォーム推進協議会（事務局：公益社団法人日本観光振興協会）が提供するビッグデータ。日本全体の宿泊データのうち、サンプリングデータ（店頭、国内ネット販売、海外向けサイトの販売）を抽出し、宿泊者実績データを算出。直近2か月については速報値を掲載しているため、今後、新型コロナウイルス等の影響により変動する可能性がある。

1. 黒部市の観光データの動向（2023年7月）

③性別×年齢層

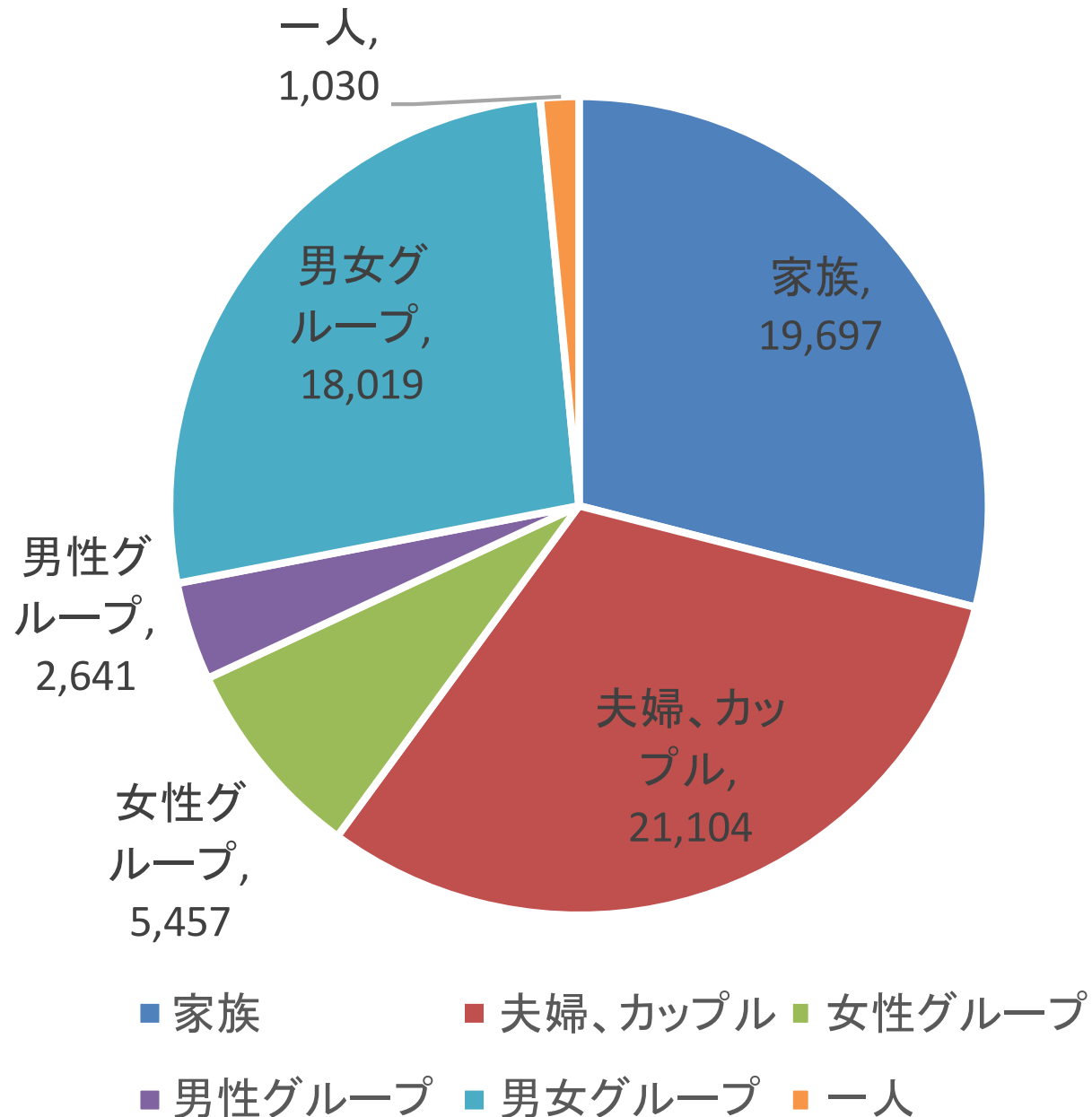


出典：観光予報プラットフォーム推進協議会「観光予報プラットフォーム」(<https://kankouyohou.com/>)

観光予報プラットフォーム推進協議会（事務局：公益社団法人日本観光振興協会）が提供するビッグデータ。日本全体の宿泊データのうち、サンプリングデータ（店頭、国内ネット販売、海外向けサイトの販売）を抽出し、宿泊者実績データを算出。直近2か月については速報値を掲載しているため、今後、新型コロナウイルス等の影響により変動する可能性がある。

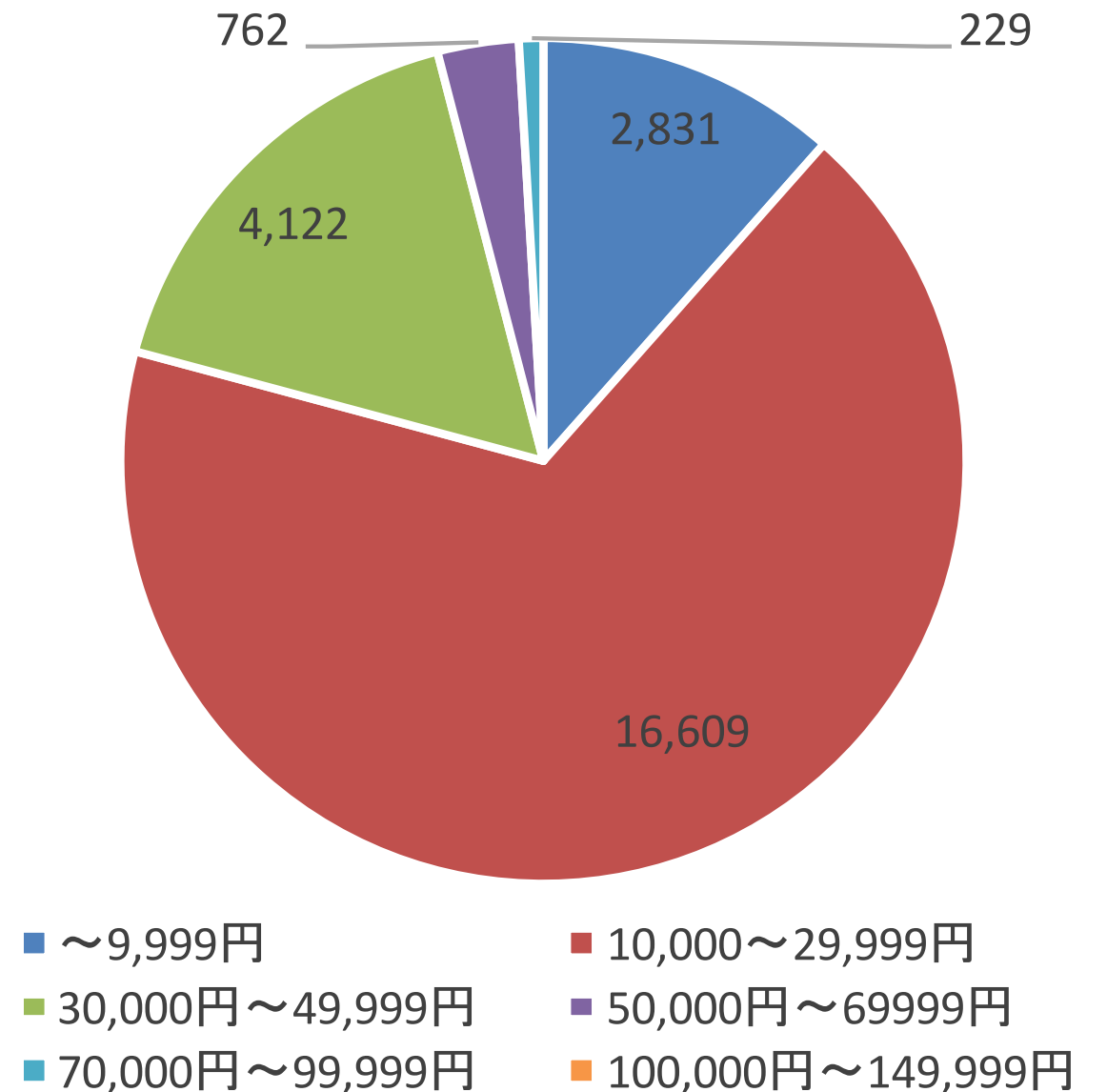
1. 黒部市の観光データの動向（2023年7月）

④参加形態



⑤購入単価

宿泊代金総額を同伴者の人数をもとに平均単価を算出し、平均単価をもとに分類した項目

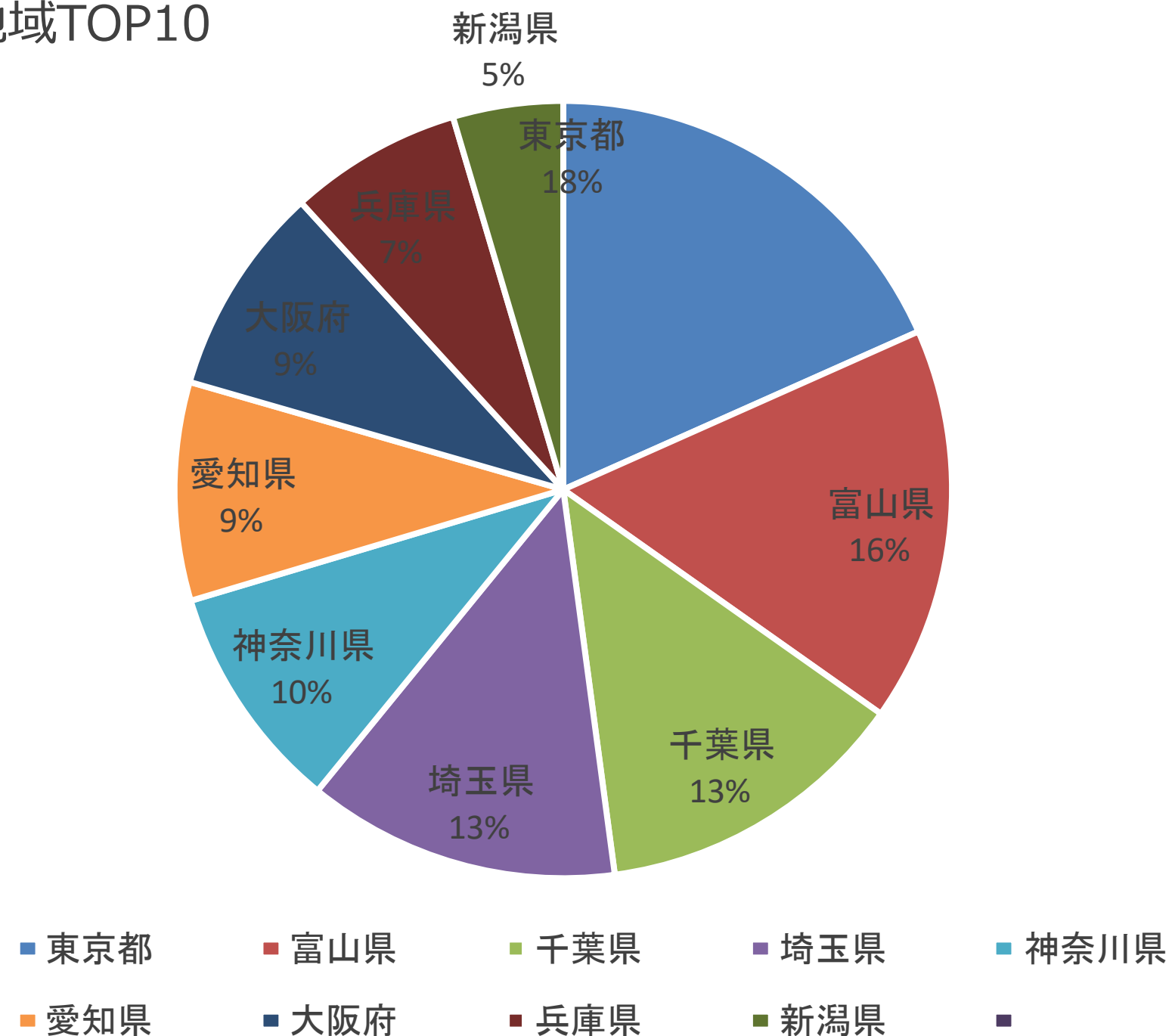


出典：観光予報プラットフォーム推進協議会「観光予報プラットフォーム」(<https://kankouyohou.com/>)

観光予報プラットフォーム推進協議会（事務局：公益社団法人日本観光振興協会）が提供するビッグデータ。日本全体の宿泊データのうち、サンプリングデータ（店頭、国内ネット販売、海外向けサイトの販売）を抽出し、宿泊者実績データを算出。直近2か月については速報値を掲載しているため、今後、新型コロナウイルス等の影響により変動する可能性がある。

1. 黒部市の観光データの動向（2023年7月）

⑥ 来訪者居住地TOP10



出典：観光予報プラットフォーム推進協議会「観光予報プラットフォーム」(<https://kankouyohou.com/>)

観光予報プラットフォーム推進協議会（事務局：公益社団法人日本観光振興協会）が提供するビッグデータ。日本全体の宿泊データのうち、サンプリングデータ（店頭、国内ネット販売、海外向けサイトの販売）を抽出し、宿泊者実績データを算出。直近2か月については速報値を掲載しているため、今後、新型コロナウイルス等の影響により変動する可能性がある。

2. 観光に関する「SNS」の動向（～X(Twitter)分析～）

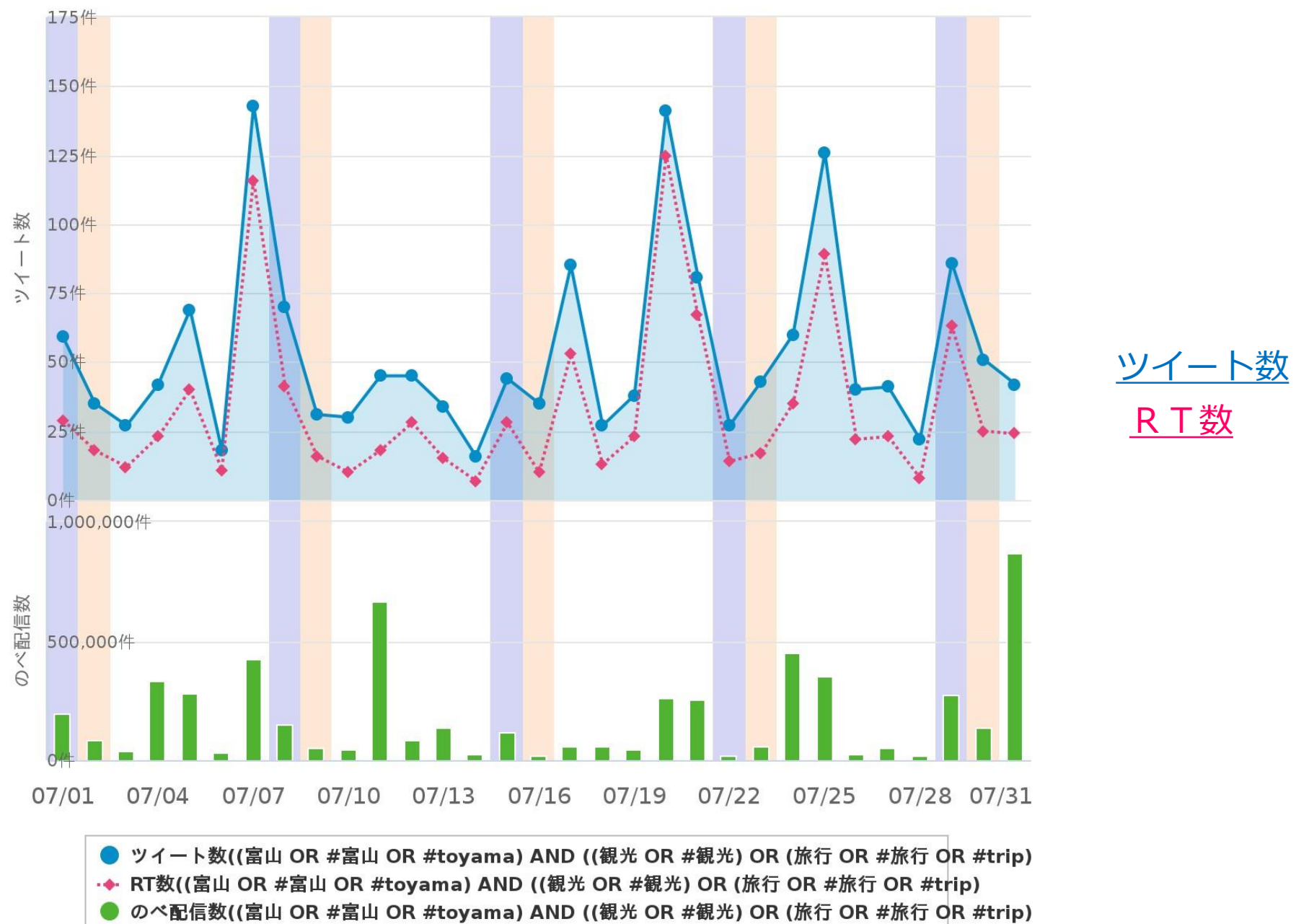
「富山県×観光」 X(Twitter)分析

「富山県」と「観光」もしくは「旅行」を同時につぶやいた件数(ツイート数や、のべ配信数を分析)

①月間動向

対象期間	合計ツイート数	合計RT数	合計のべ配信数
7.1~7.31	1,653	1,023	5,666,371
前月比	70.6%	104.0%	39.2%
対前年同月比	109.0%	121.9%	168.6%

②日別動向



3. とやま観光推進機構からのお知らせ

NEW ! ①富山県観光客入込数等が取りまとめられました

富山県では、令和4年富山県観光客入込数等を取りまとめましたので、お知らせいたします。

概況

令和2年からの新型コロナウイルス感染症の影響により、県内観光産業は、厳しい状況が続いてきたが、イベント等の再開、県民割や全国旅行支援等の切れ目のない観光需要喚起策の実施により、令和4年の観光客入込数等は、着実に回復している。

- ・ 県内の入込総数（延べ数）は34,194千人で、前年と比較して45.7%増加（2019年比：2.3%減少）
- ・ 観光庁の共通基準による入込総数（実数推計）は13,926千人で、前年と比較して29.7%増加（2019年比：6.0%減少）
- ・ 外国人宿泊者数は42千人で、水際措置の段階的な緩和により、前年と比較して283.3%増加（2019年比：88.4%減少）

詳細は以下HPをご確認ください。

<https://www.pref.toyama.jp/140111/kensei/kouhou/toukei/kj00013393.html>

NEW ! ②令和6年度観光庁予算概算要求の概要

観光庁HPにて、令和6年度観光庁予算概算要求の概要が公表されております。

詳細は以下HPをご確認ください

<https://www.mlit.go.jp/kankocho/siryou/yosan/youbou.html>